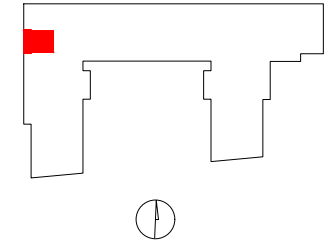


# OSIEDLE GOSLOVE

Budynek A



## B037

mieszkanie	<b>1 pokój</b>
	<b>z aneksem</b>
budynek	<b>A</b>
nr klatki	<b>B</b>
piętro	<b>4</b>
kondygnacja	<b>5</b>
balkon	<b>5.84 m<sup>2</sup></b>
balkon przeszklony	<b>5.27 m<sup>2</sup></b>

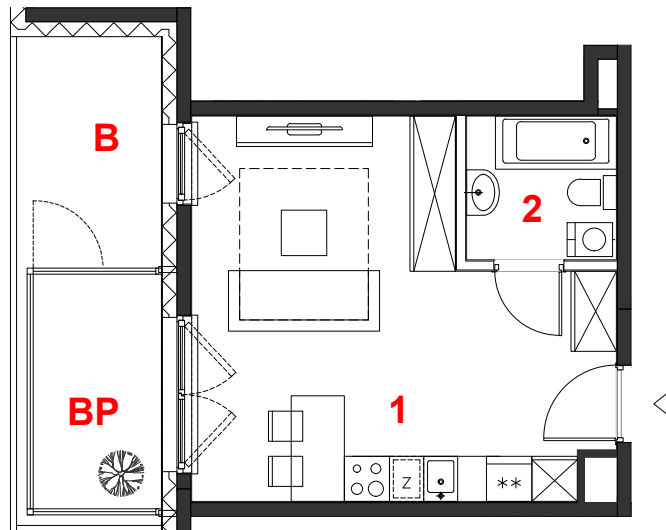
oznaczenie pomieszczeń		
<b>01</b>	hol+pokój+aneks	<b>23.89 m<sup>2</sup></b>
<b>02</b>	łazienka	<b>3.76 m<sup>2</sup></b>

**suma pow.uż.** **27.65 m<sup>2</sup>**




powierzchnia pod  
ściankami nadającymi się  
do demontażu **0.60 m<sup>2</sup>**

**pow. lokalu** **28.25 m<sup>2</sup>**

Powierzchnia lokalu (wg projektu) obejmuje: (1) określenie (projektowanej) powierzchni użytkowej wg normy PN-ISO 9836:2015-12 oraz (2) powierzchnię elementów nadających się do demontażu. Szczegółowe zasady ustalenia powierzchni lokalu po jego wybudowaniu określa umowa. Powierzchnia lokalu może ulec zmianom w przypadkach określonych umową. Aranżacja ma charakter przykładowy, umeblowanie nie stanowi wyposażenia lokalu.



  
skala 1:100

 miejscowe obniżenie sufitu  
 ściany działowe  
 konstrukcja i szachty instalacyjne

## PROFBUD

biuro@profbud.info

tel. 605 606 606

ARCHITEKCI DAWIDCZYK & PARTNERZY  
Okazie 18/40 03-710 Warszawa  
www.iadp.pl poczta@iadp.pl  
tel.48227861389